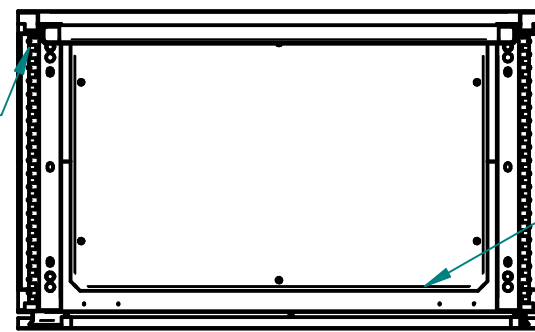



COUPE C-C



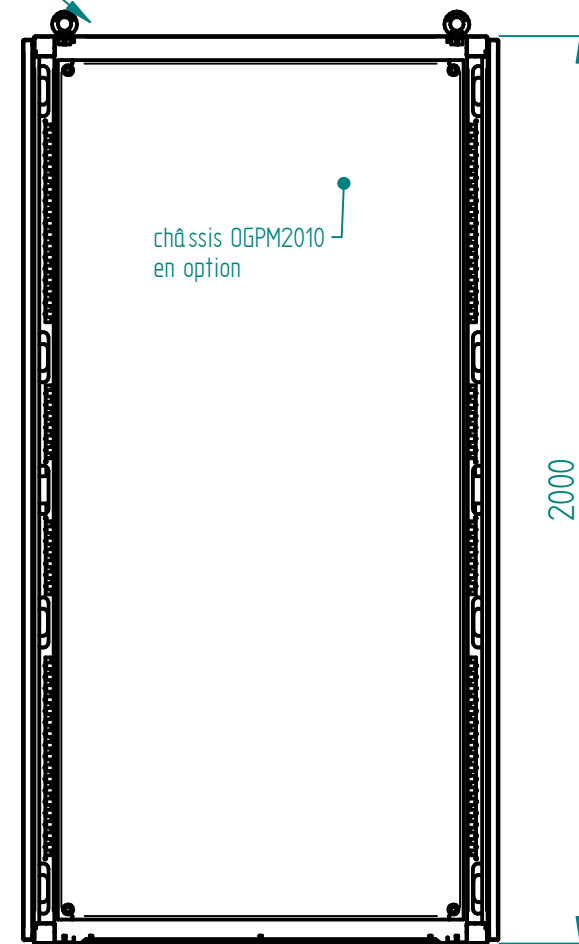
COUPE B-B



anneaux de levage en option

montant renfort

COUPE A-A



Matière inox 304L ou 316L svt demande client  
 finition microbillée ou peint svt demande client

Joint EPDM extrudé 20x11 intérieur porte

joint 9 x3 périphérie porte

kit juxtaposition en option

Socle INOX 316L en option

A	CERVERA	24/06/19	Création
Ind	Nom	Date	Commentaires
Matière :		Nom du projet : <b>CELLULE-2000x1000x600</b>	
Echelle : 1:16.67	Feuille : 1 / 1	Client :	
MARBORE		Document n° : QXPN201060 ou QYPN201060	